

---

# EVOLUÇÃO DOS PREÇOS DAS TELECOMUNICAÇÕES

## OUT '14

---

ANACOM



AUTORIDADE  
NACIONAL  
DE COMUNICAÇÕES

## Evolução dos preços das telecomunicações<sup>2</sup>

De acordo com o INE<sup>1</sup>, em outubro de 2014, os preços das telecomunicações<sup>2</sup> cresceram em termos nominais e reais. A variação ocorrida foi de 0,86 por cento, 0,12 por cento e 0,69 por cento em comparação com o mês anterior, com o mês homólogo do ano anterior e em termos médios nos últimos 12 meses, respetivamente.

Tabela 1 - Evolução do Índice de Preços no Consumidor (IPC) e dos preços das telecomunicações

	Outubro de 2014			2013
	Var. Homóloga	Var. média 12 meses	Var. mês anterior	Var. média 12 meses
<b>IPC</b>	0,00%	-0,25%	0,33%	0,27%
..Telecomunicações <sup>2</sup>	0,12%	0,69%	0,86%	0,15%
<b>Ranking descendente</b> (43 grupos)	<b>22</b>	<b>15</b>	<b>12</b>	<b>24</b>

Fonte: INE

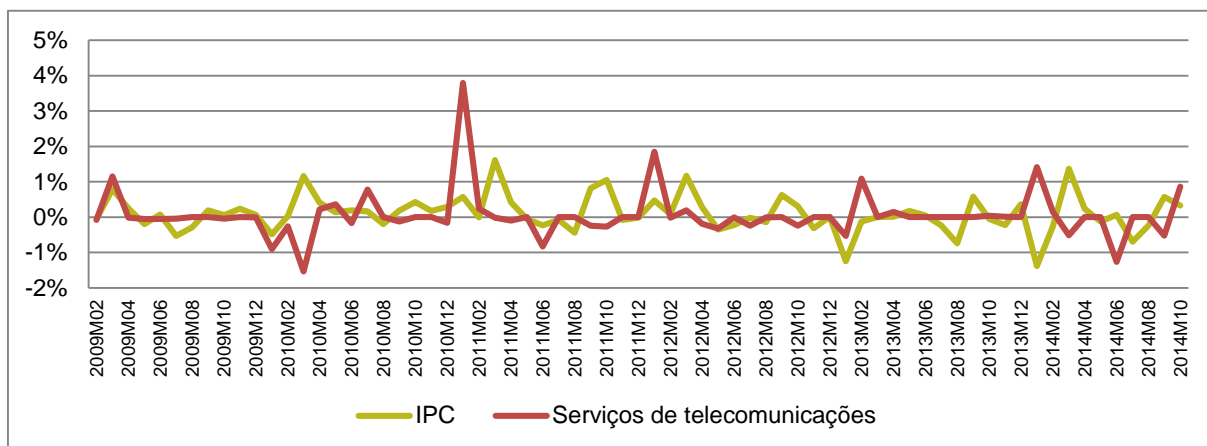
Em termos médios anuais, o aumento de preços verificado foi o 15.º mais elevado entre os 43 produtos/serviços considerados. Os sectores onde os preços cresceram mais do que no sector das telecomunicações foram sectores de bens não transacionáveis, com preços regulados ou fiscalidade específica.

Nos últimos anos, os preços das telecomunicações têm aumentado em termos nominais e reais no início de cada ano, em resultado dos “ajustamentos de preços” promovidos pelos prestadores.

<sup>1</sup> Vd. “Índice de Preços no Consumidor – Outubro de 2014” (INE, 2014), disponível em [http://www.ine.pt/xportal/xmain?xpid=INE&xpgid=ine\\_destaques&DESTAQUESdest\\_boui=211221900&DESTAQUESmodo=2](http://www.ine.pt/xportal/xmain?xpid=INE&xpgid=ine_destaques&DESTAQUESdest_boui=211221900&DESTAQUESmodo=2).

<sup>2</sup> Trata-se do sub-índice “serviços telefónicos e de telecópia” do Índice de Preços no Consumidor (IPC) e do Índice Harmonizado de Preços no consumidor (IHPC), que agrega os serviços de voz, Internet e TV por subscrição (TVS) adquiridos de forma individualizada ou em pacote.

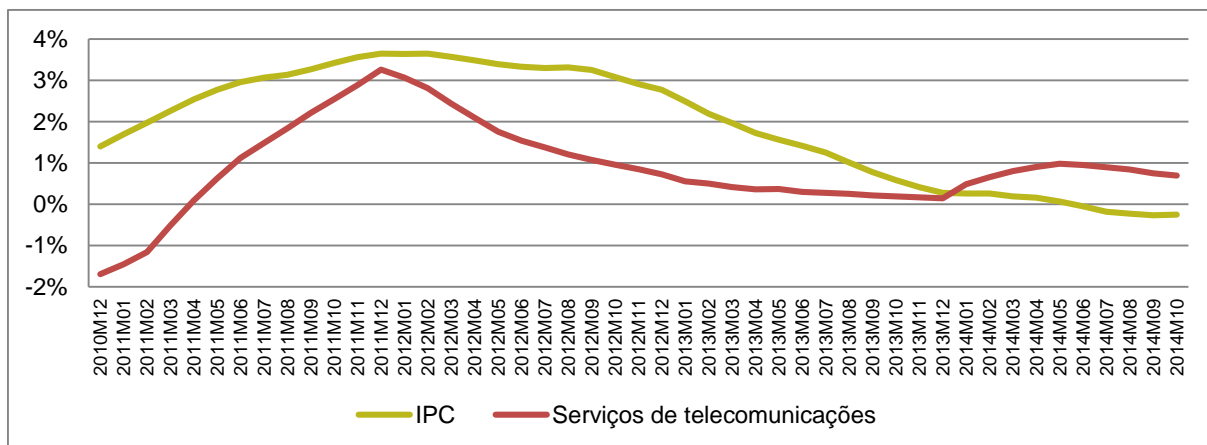
**Gráfico 1 - Taxa de variação mensal do IPC e dos preços das telecomunicações**



Fonte: INE  
Unidade: %

Desde janeiro de 2014, os preços das telecomunicações crescem a taxas médias anuais superiores à variação do IPC. Em outubro de 2014, o diferencial entre as duas taxas atingiu 0,94 pontos percentuais (p.p.).

**Gráfico 2 - Taxa de variação média a doze meses do IPC e dos preços das telecomunicações**



Fonte: INE  
Unidade: %

De acordo com o EUROSTAT<sup>3</sup>, os preços das telecomunicações<sup>2</sup> em Portugal aumentaram enquanto na UE<sup>4</sup> se encontram em queda. Em termos médios anuais, em outubro de 2014, o aumento dos preços verificado em Portugal foi 3,01 p.p. superior à média da U.E., sendo Portugal o 5.º país com os aumentos de preços mais elevados.

**Tabela 2 – Evolução dos preços das telecomunicações: Portugal vs UE**

	Outubro de 2014			2013
	Var. Homóloga	Var. média 12 meses	Var. mês anterior	Var. média 12 meses
UE	-1,88%	-2,32%	-0,19%	-4,48%
Portugal	0,12%	0,69%	0,86%	0,15%
<b>Desvio PT / UE</b>	<b>2,01 p.p</b>	<b>3,01 p.p</b>	<b>1,04 p.p</b>	<b>4,64 p.p</b>
<b>Ranking descendente</b> (em 23 países)	<b>6</b>	<b>5</b>	<b>3</b>	<b>4</b>

Fonte: EUROSTAT  
Unidade: %, p.p

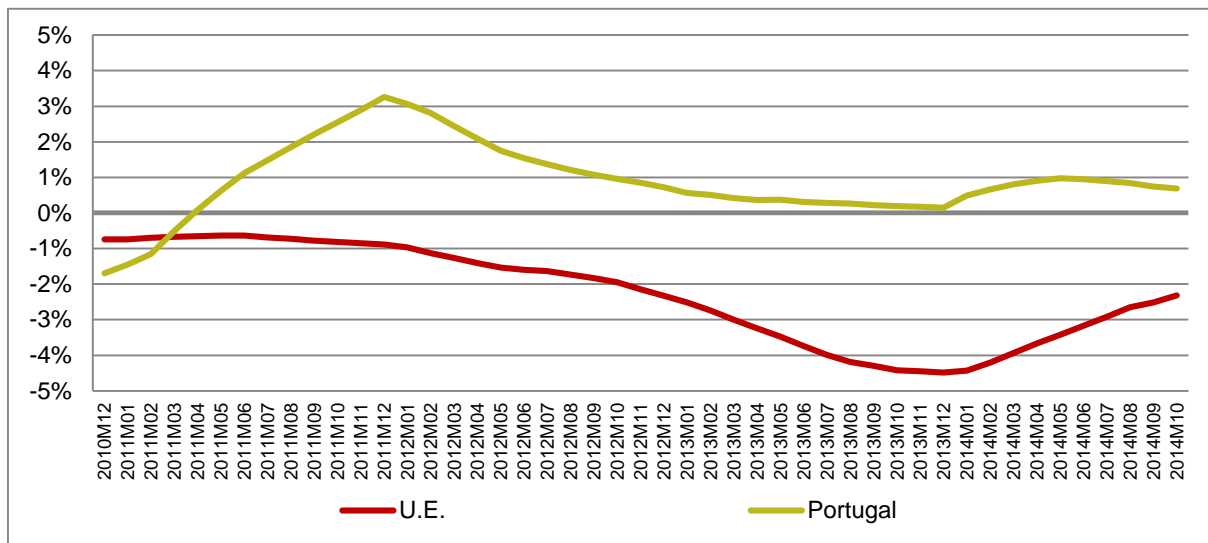
**Nota:** Informação não disponível para Irlanda, Malta, Países Baixos, Suécia e Reino Unido.

Desde março de 2011 que os preços das telecomunicações<sup>2</sup> crescem mais em Portugal do que na UE (em termos médios anuais).

<sup>3</sup> Vd. IHPC- monthly data (EUROSTAT, 2014), disponível em [http://appsso.eurostat.ec.europa.eu/nui/show.do?dataset=prc\\_hicp\\_midx&lang=en](http://appsso.eurostat.ec.europa.eu/nui/show.do?dataset=prc_hicp_midx&lang=en).

<sup>4</sup> Informação não disponível para Irlanda, Malta, Países Baixos, Suécia e Reino Unido. Informação disponível para a Estónia a partir de 2010.

**Gráfico 3 – Taxa de variação média dos últimos 12 meses- preços de telecomunicações: Portugal vs UE**



Fonte: EUROSTAT  
 Unidade: %

**Lisboa (Sede)**  
Av. José Malhoa, 12  
1099 - 017 Lisboa  
Portugal  
Tel: (+351) 217211000  
Fax: (+351) 217211001

**Açores**  
Rua dos Valados, 18 - Relva  
9500 - 652 Ponta Delgada  
Portugal  
Tel: (+351) 296302040  
Fax: (+351) 296302041

**Madeira**  
Rua Vale das Neves, 19  
9060 - 325 Funchal  
Portugal  
Tel: (+351) 291790200  
Fax: (+351) 291790201

**Atendimento ao Público**  
800206665  
[info@anacom.pt](mailto:info@anacom.pt)

[www.anacom.pt](http://www.anacom.pt)