



# Anuário do Sector das Comunicações em Portugal


Communications Sector  
in Portugal Yearbook

Edição 2007 / 2007 Edition

FLUIDEZ NAS COMUNICAÇÕES  
FREE FLOWING COMMUNICATIONS



**ANACOM**  
AUTORIDADE NACIONAL DE COMUNICAÇÕES



# Índice Index

<b>Parte I - Mercado das Comunicações na Economia Nacional   Communications Market in National Economy</b>	<b>003</b>
1. <b>Proveitos do Sector   Sector's Income</b>	007
2. <b>Investimento do Sector   Sector Investment</b>	010
3. <b>Emprego do Sector   Sector Employment</b>	013
4. <b>Custos do Sector   Sector Costs</b>	015
5. <b>Gastos em Publicidade do Sector   Sector Advertising Costs</b>	017
6. <b>Indicadores de Natureza Económico-Financeira - Serviços Postais   Economic and Financial Indicators- Postal Services</b>	019
7. <b>Indicadores de Natureza Económico-Financeira - Comunicações Electrónicas   Economic and Financial Indicators - Electronic Communications</b>	020
<b>Parte II - Evolução Bolsista das Empresas do Sector das Comunicações em Portugal (Jan/06 - Jun/07) Stockbroker Evolution of the Communications Sector Companies in Portugal (Jan 06 - Jun 07)</b>	<b>021</b>
1. <b>Mercado de Capitais Nacionais   National Stock Market</b>	025
2. <b>Comparação das Cotações das Empresas do Sector Nacional das Comunicações Electrónicas com Diversos Índices Bolsistas   Comparison between the share price of companies of the national electronic communications sector and general market indices</b>	042
3. <b>Comparação das Cotações da PT e da SonaeCom com as Cotações das Congéneres Europeias Comparison between share prices of PT and SonaeCom with share prices of their european counterparts</b>	048
<b>Parte III - Empresas em Actividade no Sector das Comunicações em Portugal   Companies in Activity in the Communications Sector in Portugal</b>	<b>051</b>
1. <b>Comunicações Electrónicas   Electronic Communications (nota   note: Inclui informação, reportada a 30 Junho de 2007, sobre as empresas habilitadas em actividade   Includes information on the authorized companies in activity on 30th of June of 2007)</b>	055
2. <b>Serviços Postais   Postal Services (nota   note: Inclui informação, reportada a 30 Junho de 2007, sobre as empresas habilitadas em actividade   Includes information on the authorized companies in activity on 30th of June of 2007)</b>	132





# Parte I

## Mercado das Comunicações na Economia Nacional

Communications  
Market in National  
Economy



## Índice / Index

1	Proveitos do Sector / Sector's Income	007
1.1	Proveitos Operacionais do Sector / Sector's Operating Income	007
1.1.1	Serviços Postais / Postal Services	007
1.1.2	Comunicações Electrónicas / Electronic Communications	007
1.2	Receitas do Sector / Sector's Revenues	007
1.2.1	Serviços Postais / Postal Services	007
1.2.2	Comunicações Electrónicas / Electronic Communications	007
1.3	Peso do Sector no PIB (Proveitos Operacionais/PIB) / Sector contribution for the GDP (operating income / GDP)	008
1.3.1	Serviços Postais / Postal Services	008
1.3.2	Comunicações Electrónicas / Electronic Communications	008
1.4	Peso do Sector no PIB (Receitas/PIB) / Sector contribution for the GDP (revenues / GDP)	009
1.4.1	Serviços Postais / Postal Services	009
1.4.2	Comunicações Electrónicas / Electronic Communications	009
2	Investimento do Sector / Sector Investment	010
2.1	Investimento Total do Sector das Comunicações / Total Investment of the Sector	010
2.2	Investimento do Sector Postal / Investment of the Postal Sector	010
2.2.1	Investimento em Serviços Postais / Postal Services Investment	010
2.2.2	Peso do investimento em serviços postais no investimento total efectuado pelas empresas do sector postal / Postal investment contribution for the total Investment of the Postal Sector Companies	010
2.3	Investimento do Sector das Comunicações Electrónicas / Investment of the Electronic Communications Sector	010
2.3.1	Investimento em Comunicações Electrónicas / Electronic Communications Investment	010
2.3.2	Peso do investimento em comunicações electrónicas no investimento total efectuado pelas empresas do sector das comunicações electrónicas / Electronic Communications Investment contribution for the total Investment of the Electronic Communications Sector	010
2.4	Peso do Sector na FBCF (Investimento do Sector/FBCF) / Sector contribution for GFCF (sector investment / GFCF)	011
2.4.1	Serviços Postais / Postal Services	011
2.4.2	Comunicações Electrónicas / Electronic Communications	011
3	Emprego do Sector / Sector Employment	013
3.1	Total de Emprego do Sector / Total Sector Employment	013
3.1.1	Serviços Postais / Postal Services	013
3.1.2	Comunicações Electrónicas / Electronic Communications	013
3.2	Peso do Sector no Emprego Nacional (emprego do sector/emprego nacional) / Sector Contribution for the National Employment (sector employment / national employment)	013
3.2.1	Serviços Postais / Postal Services	013
3.2.2	Comunicações Electrónicas / Electronic Communications	013
4	Custos do Sector / Sector Costs	015
4.1	Custos Operacionais do Sector / Sector Operating Costs	015
4.1.1	Serviços Postais / Postal Services	015
4.1.2	Comunicações Electrónicas / Electronic Communications	015
4.2	Peso dos custos com pessoal nos custos operacionais do sector (Custos c/pessoal do sector/Custos operacionais do sector) / Staff Costs Contribution to the Sector Operating Costs (Sector Staff Costs/Sector Operating Costs)	015
4.2.1	Serviços Postais (Custos c/pessoal SP/Custos operacionais SP) / Postal Services (PS Staff Costs/PS Operating Costs)	015
4.2.2	Comunicações Electrónicas (Custos c/pessoal CE/Custos Operacionais CE) / Electronic Communications (EC Staff Costs/EC Operating Costs)	015
5	Gastos em Publicidade do Sector / Sector Advertising Costs	017
5.1	Total de Gastos em Publicidade do Sector / Total Sector Advertising Costs	017
5.1.1	Serviços Postais / Postal Services	017
5.1.2	Comunicações Electrónicas / Electronic Communications	017
5.2	Peso do Sector no Investimento Publicitário Total (Gastos em Publicidade do Sector/Investimento Publicitário Total) / Sector Contribution to Total Advertising Investment (Sector Advertising Investment / Total Advertising Investment)	017
5.2.1	Serviços Postais / Postal Services	017
5.2.2	Comunicações Electrónicas / Electronic Communications	017
6	Indicadores de Natureza Económico-Financeira - Serviços Postais / Economic and Financial Indicators - Postal Services	019
6.1	Proveitos Totais / Total Income	019
6.2	Proveitos Operacionais / Operating Income	019
6.3	Receitas / Revenues	019
6.4	Custos Totais / Total Costs	019
6.5	Custos Operacionais / Operating Costs	019
6.6	Total do Activo / Total Assets	019
6.7	Total do Activo Fixo / Total Fixed Assets	019
6.8	Total do Activo Circulante / Total Current Assets	019
6.9	Total do Capital Próprio / Total Equity	019
6.10	Passivo de Médio e Longo Prazo / Medium and Long Term Liabilities	019
6.11	Passivo de Curto Prazo / Short Term Liabilities	019
6.12	Investimento Anual / Annual Investment	019

Mercado das Comunicações na Economia Nacional

Communications Market in National Economy

7	Indicadores de Natureza Económico-Financeira - Comunicações Electrónicas / Economic and Financial Indicators - Electronic Communications	020
7.1	Proveitos Totais / Total Income	020
7.2	Proveitos Operacionais / Operating Income	020
7.3	Receitas / Revenues	020
7.4	Custos Totais / Total Costs	020
7.5	Custos Operacionais / Operating Costs	020
7.6	Total do Activo / Total Assets	020
7.7	Total do Activo Fixo / Total Fixed Assets	020
7.8	Total do Activo Circulante / Total Current Assets	020
7.9	Total do Capital Próprio / Total Equity	020
7.10	Passivo de Médio e Longo Prazo / Medium and Long Term Liabilities	020
7.11	Passivo de Curto Prazo / Short Term Liabilities	020
7.12	Investimento Anual / Annual Investment	020



## 1 Proveitos do Sector / Sector's Income

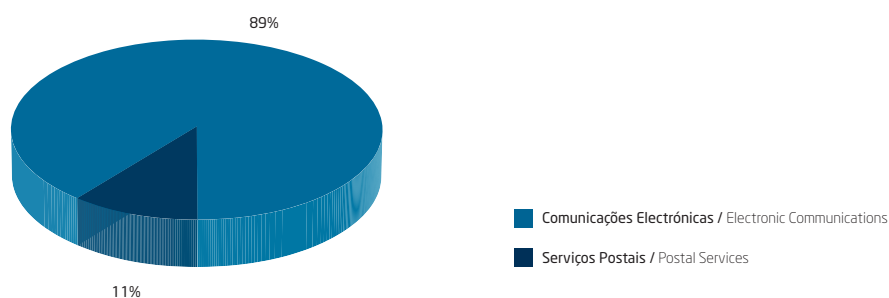
	2002	2003	2004	2005	2006
<b>1.1 Proveitos Operacionais do Sector / Sector's Operating Income</b>	<b>7 850 302</b>	<b>8 023 398</b>	<b>8 363 666</b>	<b>8 606 822</b>	<b>8 598 478</b>
1.1.1 Serviços Postais / Postal Services	810 458	862 866	884 235	939 366	944 037
1.1.2 Comunicações Electrónicas / Electronic Communications	7 039 844	7 160 532	7 479 431	7 667 456	7 654 441
<b>1.2 Receitas do Sector / Sector's Revenues (*)</b>	<b>7 598 987</b>	<b>7 813 123</b>	<b>8 156 433</b>	<b>8 276 106</b>	<b>8 288 990</b>
1.2.1 Serviços Postais / Postal Services	760 117	832 338	841 917	901 606	908 914
1.2.2 Comunicações Electrónicas / Electronic Communications	6 838 870	6 980 784	7 314 516	7 374 500	7 380 076

Fonte/Source: ANACOM

Unidade/Unit: 10<sup>3</sup> Euros

(\*) O valor das receitas corresponde à soma das vendas e prestação de serviços. / Total revenues are the sum of sales and provision of services.

### Receitas do Sector / Sector's Revenues 2006



Mercado das Comunicações na Economia Nacional

Communications Market in National Economy

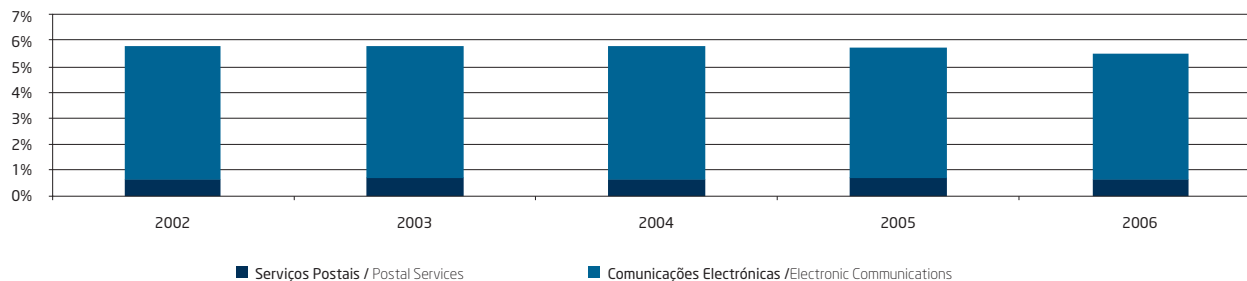
	2002	2003	2004	2005	2006
<b>1.3 Peso do Sector no PIB (Proveitos Operacionais/PIB)</b> Sector contribution for the GDP (operating income / GDP)	<b>5,8%</b>	<b>5,8%</b>	<b>5,8%</b>	<b>5,8%</b>	<b>5,5%</b>
1.3.1 Serviços Postais / Postal Services	0,6%	0,6%	0,6%	0,6%	0,6%
1.3.2 Comunicações Electrónicas / Electronic Communications	5,2%	5,2%	5,2%	5,1%	4,9%

Fonte/Source: ANACOM e Banco de Portugal

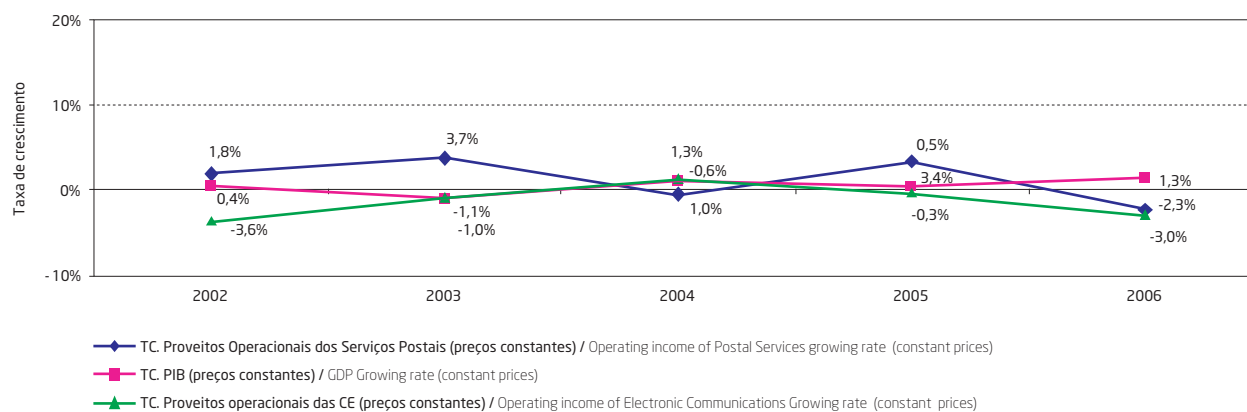
Unidade/Unit: %

Nota: Foram utilizados valores do PIB a preços correntes (Base 2000) / Note: The GDP values are at current prices (Base 2000).

Peso do Sector no PIB (Proveitos Operacionais/PIB) / Sector contribution for the GDP (operating income / GDP)



Taxas de crescimento do PIB (preços constantes) e Proveitos do Sector das Comunicações (preços constantes) / GDP growing rates (constant prices) and communications sector operating income (constant prices)



	2002	2003	2004	2005	2006
<b>1.4 Peso do Sector no PIB (Receitas/PIB)</b> Sector contribution for the GDP (revenues / GDP) *	<b>5,6%</b>	<b>5,7%</b>	<b>5,7%</b>	<b>5,6%</b>	<b>5,3%</b>
1.4.1 Serviços Postais / Postal Services	0,6%	0,6%	0,6%	0,6%	0,6%
1.4.2 Comunicações Electrónicas / Electronic Communications	5,0%	5,1%	5,1%	5,0%	4,8%

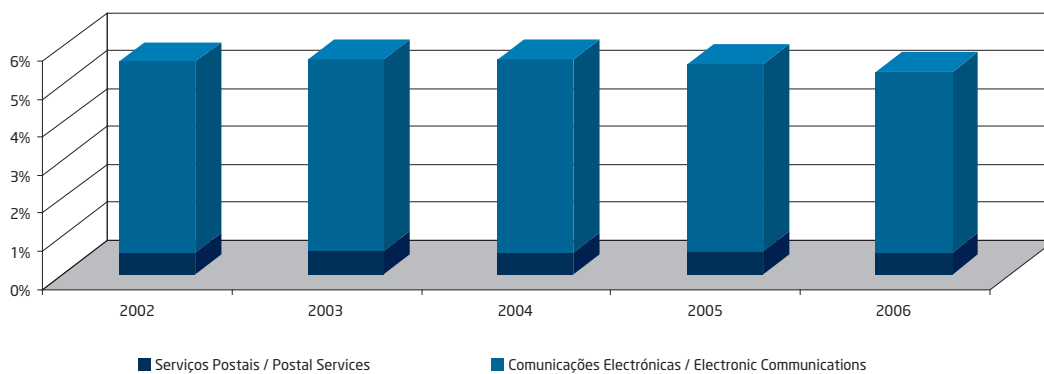
Fonte/Source: ANACOM e Banco de Portugal

Unidade/Unit: %

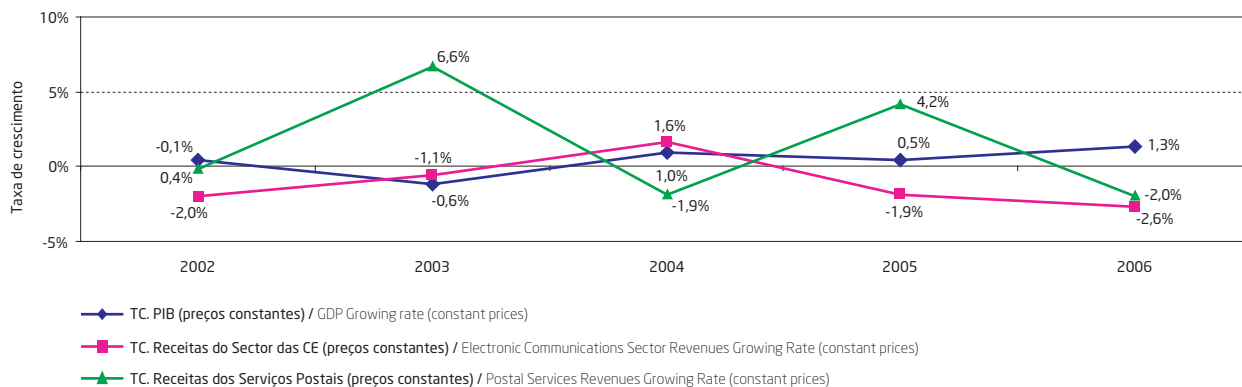
(\*) O valor das receitas corresponde à soma das vendas e prestação de serviços. / Total revenues are the sum of sales and provision of services.

Nota: Foram utilizados valores do PIB a preços correntes (Base 2000). / Note: The GDP values are at current prices (Base 2000).

#### Peso do Sector no PIB (Receitas/PIB) / Sector contribution for the GDP (Revenue / GDP)



#### Taxas de crescimento do PIB (preços constantes) e das Receitas do Sector das Comunicações (preços constantes) / GDP growing rates (constant prices) and communications revenues (constant prices)



## 2 Investimento do Sector / Sector Investment

	2002	2003	2004	2005	2006
<b>2.1 Investimento Total do Sector das Comunicações / Total Investment of the Sector</b>	<b>1.610.725</b>	<b>848.034</b>	<b>1.059.162</b>	<b>971.241</b>	<b>1.001.124</b>
<b>2.2 Investimento do Sector Postal / Investment of the Postal Sector</b>	<b>56.472</b>	<b>60.145</b>	<b>44.234</b>	<b>32.677</b>	<b>29.606</b>
2.2.1 Investimento em Serviços Postais / Postal Services Investment	49.810	58.340	41.017	26.064	24.508
2.2.2 Peso do investimento em serviços postais no investimento total efectuado pelas empresas do sector postal / Postal Investment contribution for the total Investment of the Postal Sector Companies	88%	97%	93%	80%	83%
<b>2.3 Investimento do Sector das Comunicações Electrónicas / Investment of the Electronic Communications Sector</b>	<b>1.554.252</b>	<b>787.888</b>	<b>1.014.928</b>	<b>938.565</b>	<b>971.518</b>
2.3.1 Investimento em Comunicações Electrónicas / Electronic Communications Investment	1.003.308	574.477	678.573	732.612	783.616
2.3.2 Peso do investimento em comunicações electrónicas no investimento total efectuado pelas empresas do sector das comunicações electrónicas / Electronic Communications Investment contribution for the total Investment of the Electronic Communications Sector Companies	65%	73%	67%	78%	81%

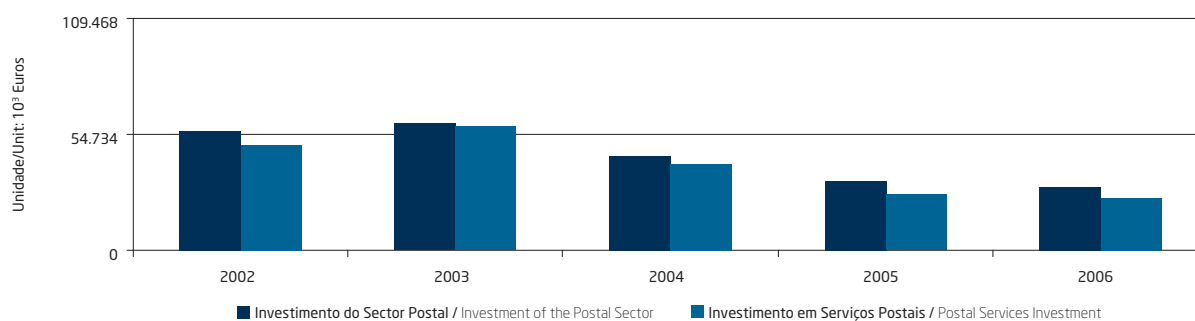
Fonte/Source: ANACOM

Unidade/Unit: 10<sup>3</sup> Euros

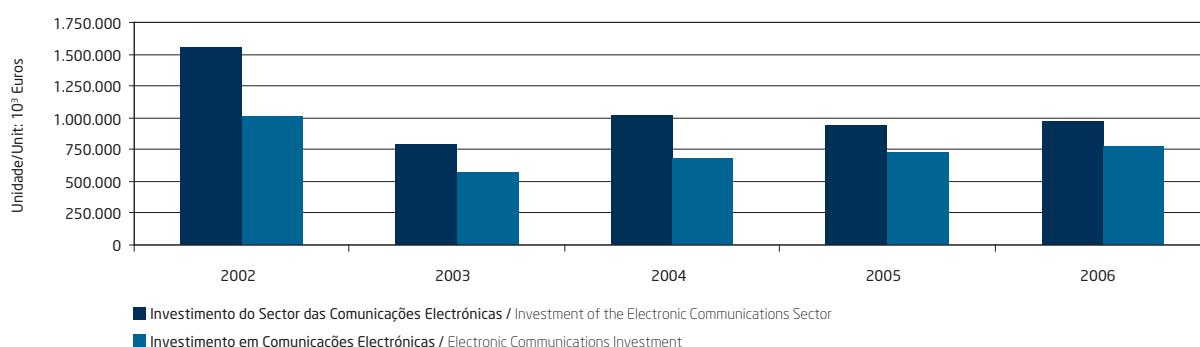
Nota: Investimento a custos técnicos: inclui imobilizações corpóreas, incorpóreas e adiantamentos a fornecedores de imobilizado. Alguns valores apresentam correcções face à informação anteriormente publicada, resultantes da actualização da informação de alguns prestadores.

Note: Investment at technical costs: includes tangible fixed assets, intangible fixed assets and suppliers of fixed assets. Some values are corrected comparing to the previous published data, with result from Providers information update.

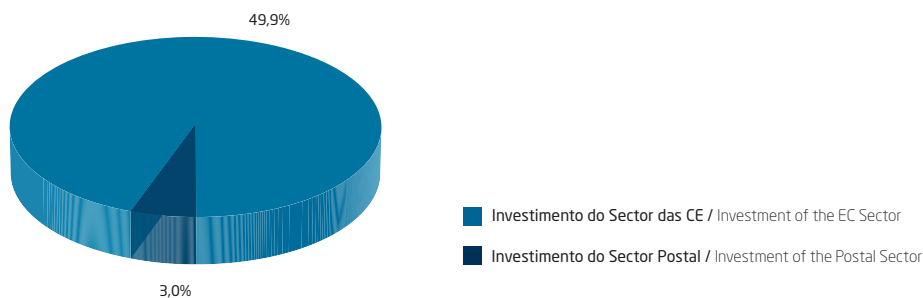
### Investimento do Sector Postal / Investment of the Postal Sector



### Investimento do Sector das Comunicações Electrónicas / Investment of the Electronic Communications Sector

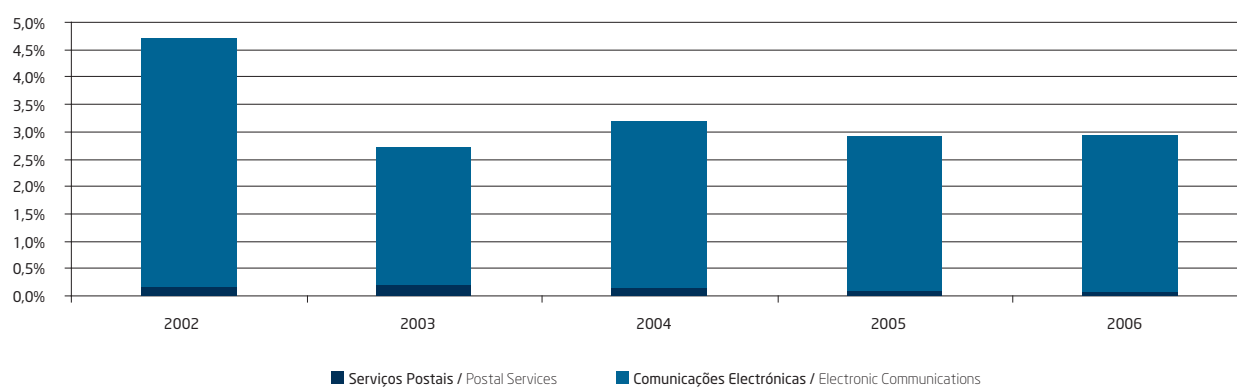


### Investimento Total do Sector das Comunicações / Total Investment of the Sector 2006



	2002	2003	2004	2005	2006
<b>2.4 Peso do Sector na FBCF (Investimento do Sector/FBCF) / Sector contribution for GFCF (sector investment / GFCF)</b>	<b>4,7%</b>	<b>2,7%</b>	<b>3,2%</b>	<b>2,9%</b>	<b>2,9%</b>
2.4.1 Serviços Postais / Postal Services	0,2%	0,2%	0,1%	0,1%	0,1%
2.4.2 Comunicações Electrónicas / Electronic Communications	4,5%	2,5%	3,1%	2,8%	2,8%

**Peso do Sector na FBCF (Investimento do Sector/FBCF) / Sector contribution for GFCF (sector investment / GFCF)**



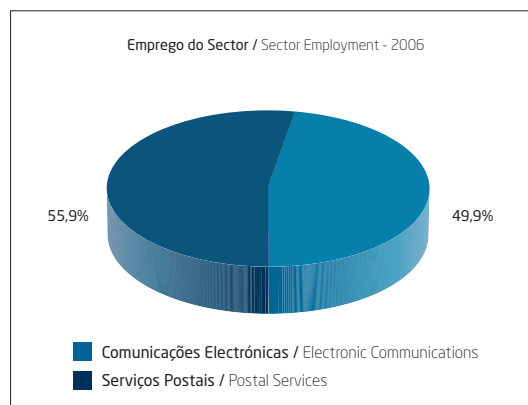
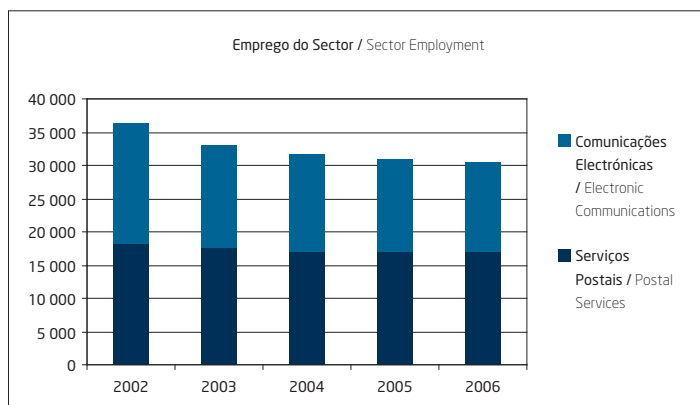
### 3 Emprego do Sector / Sector Employment

	2002	2003	2004	2005	2006
<b>3.1 Total de Emprego do Sector / Total Sector Employment (*)</b>	<b>36 328</b>	<b>33 074</b>	<b>31 708</b>	<b>30 943</b>	<b>30 416</b>
3.1.1 Serviços Postais / Postal Services	18 203	17 651	16 927	17 006	17 012
3.1.2 Comunicações Electrónicas / Electronic Communications	18 125	15 423	14 781	13 937	13 404

Fonte/Source: ANACOM

Unidade/Unit: 1 Trabalhador / 1 Worker

\* Número de empregados em 31 de Dezembro / Number of employees in December, 31.

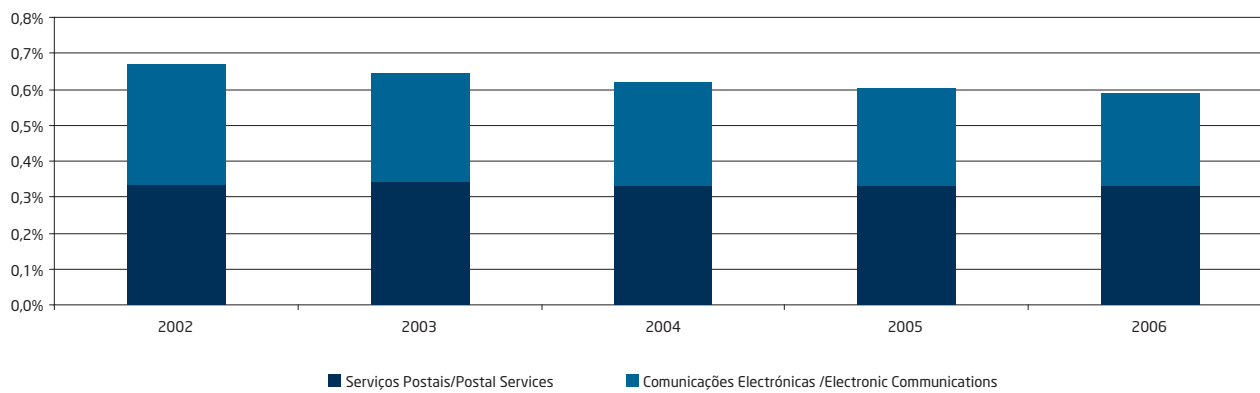


	2002	2003	2004	2005	2006
<b>3.2 Peso do Sector no Emprego Nacional (emprego do sector/ emprego nacional) / Sector Contribution for the National Employment (sector employment / national employment)</b>	<b>0,7%</b>	<b>0,6%</b>	<b>0,6%</b>	<b>0,6%</b>	<b>0,6%</b>
3.2.1 Serviços Postais / Postal Services	0,3%	0,3%	0,3%	0,3%	0,3%
3.2.2 Comunicações Electrónicas / Electronic Communications	0,3%	0,3%	0,3%	0,3%	0,3%

Fonte/Source: ANACOM e INE

Unidade/Unit: %

**Peso do Sector no Emprego (emprego do sector/emprego nacional) / Sector Contribution for the National Employment (sector employment / national employment)**



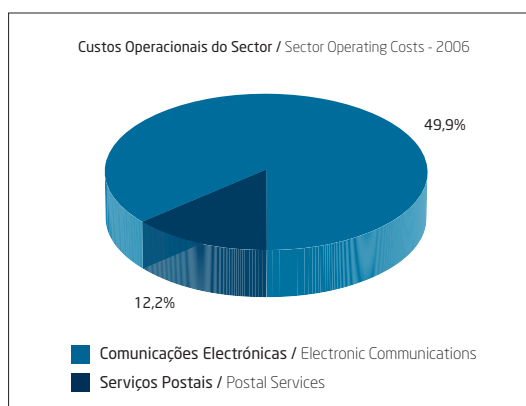
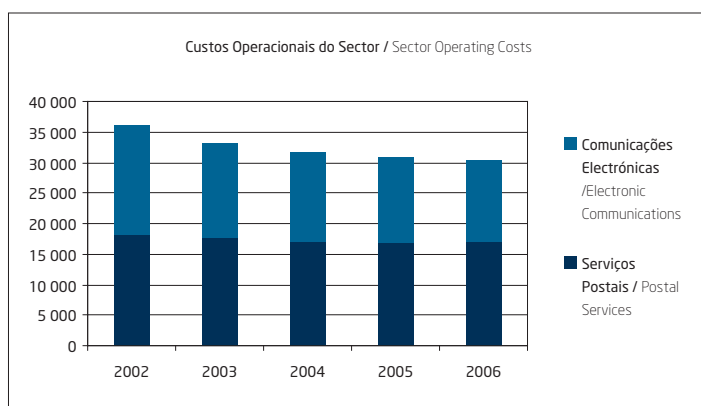


## 4 Custos do Sector / Sector Costs

	2002	2003	2004	2005	2006
<b>4.1 Custos Operacionais do Sector / Sector Operating Costs</b>	<b>6.968.978</b>	<b>6.840.035</b>	<b>7.062.380</b>	<b>7.233.977</b>	<b>7.241.655</b>
4.1.1 Serviços Postais / Postal Services	852 328	783 555	804 481	913 426	886 353
4.1.2 Comunicações Electrónicas / Electronic Communications	6 116 650	6 056 480	6 257 899	6 320 551	6 355 302

Fonte/Source: ANACOM

Unidade/Unit: 10³ Euros

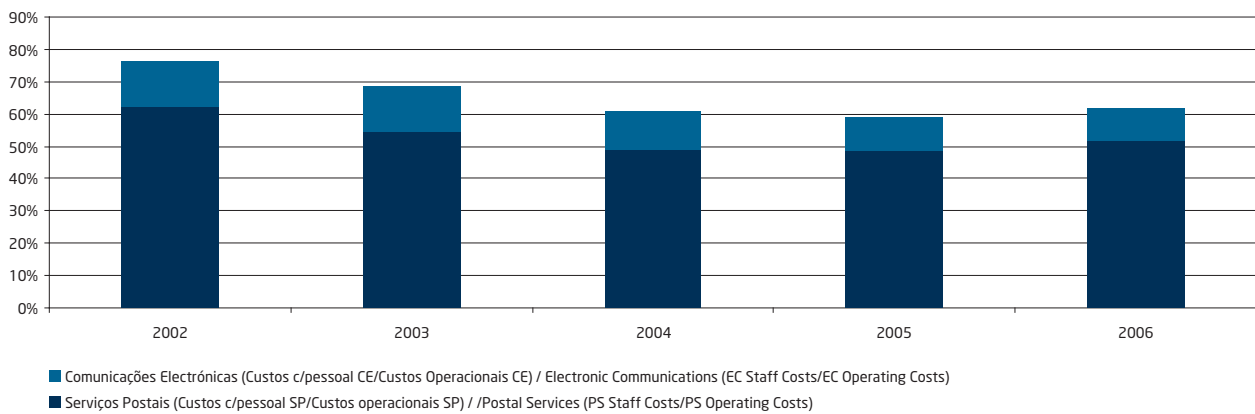


	2002	2003	2004	2005	2006
<b>4.2 Peso dos custos com pessoal nos custos operacionais do sector (Custos c/pessoal do sector/Custos operacionais do sector) Staff Costs Contribution to the Sector Operating Costs (Sector Staff Costs/Sector Operating Costs)</b>	<b>19,9%</b>	<b>18,7%</b>	<b>16,2%</b>	<b>15,4%</b>	<b>15,4%</b>
4.2.1 Serviços Postais (Custos c/pessoal SP/Custos operacionais SP) /Postal Services (PS Staff Costs/PS Operating Costs)	62,2%	54,3%	48,7%	48,6%	51,4%
4.2.2 Comunicações Electrónicas (Custos c/pessoal CE/Custos Operacionais CE) / Electronic Communications (EC Staff Costs/EC Operating Costs)	14,0%	14,0%	12,0%	10,6%	10,4%

Fonte/Source: ANACOM

Unidade/Unit: %

Peso dos custos com pessoal nos custos operacionais do sector (Custos c/pessoal/Custos operacionais do sector) / Staff Costs Contribution for the Sector Operating Costs (Staff Costs/Sector Operating Costs)

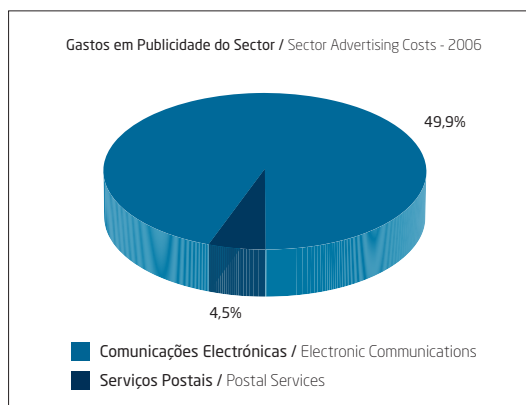
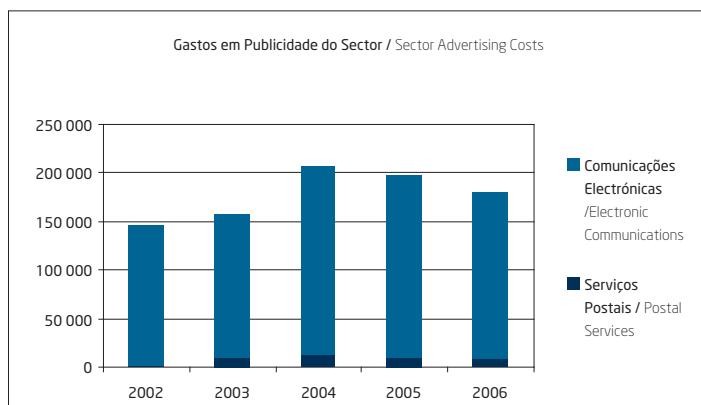


## 5 Gastos em Publicidade do Sector / Sector Advertising Costs

	2002	2003	2004	2005	2006
<b>5.1 Total de Gastos em Publicidade do Sector / Total Sector Advertising Costs</b>	146 513	158 359	206 359	197 550	180 696
5.1.1 Serviços Postais / Postal Services	2 337	9 889	12 164	9 027	8 101
5.1.2 Comunicações Electrónicas / Electronic Communications	144 176	148 470	194 191	188 523	172 595

Fonte/Source: ANACOM

Unidade/Unit: 10<sup>3</sup> Euros

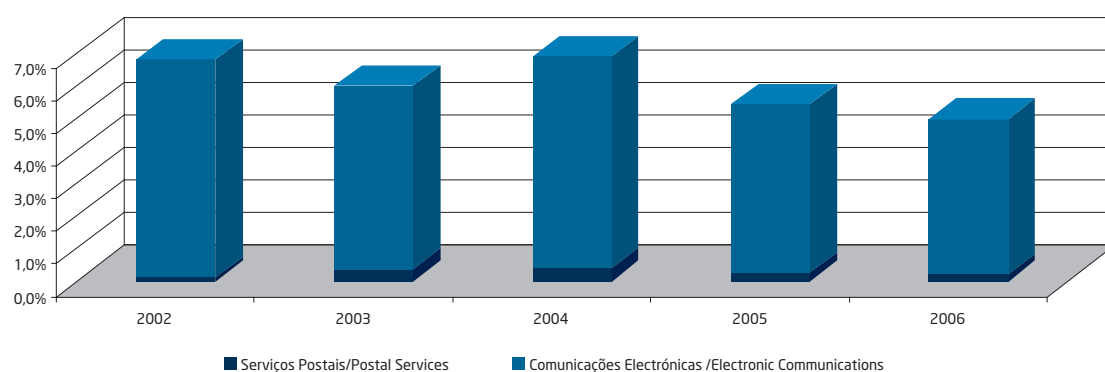


	2002	2003	2004	2005	2006
<b>5.2 Peso do Sector no Investimento Publicitário Total (Gastos em Publicidade do Sector/Investimento Publicitário Total) / Sector Contribution to Total Advertising Investment (Sector Advertising Investment / Total Advertising Investment)</b>	<b>6,8%</b>	<b>6,0%</b>	<b>6,9%</b>	<b>5,4%</b>	<b>4,5%</b>
5.2.1 Serviços Postais / Postal Services	0,1%	0,4%	0,4%	0,2%	0,2%
5.2.2 Comunicações Electrónicas / Electronic Communications	6,7%	5,6%	6,5%	5,2%	4,3%

Fonte/Source: ANACOM, Sabatina / MediaMonitor / Markttest

Unidade/Unit: %

Peso do Sector no Investimento Publicitário Total (Gastos em Publicidade do Sector/Investimento Publicitário Total) / Sector Contribution for the Total Advertising Investment (Sector Advertising Costs / Total Advertising Investment)



## 6 Indicadores de Natureza Económico-Financeira - Serviços Postais / Economic and Financial Indicators - Postal Services

	2002	2003	2004	2005	2006
6.1 Proveitos Totais / Total Income	833 645	914 908	917 165	975 612	1 058 491
6.2 Proveitos Operacionais / Operating Income	810 458	862 866	884 235	939 366	944 037
6.3 Receitas / Revenues (*)	760 117	832 338	841 917	901 606	908 914
6.4 Custos Totais / Total Costs	851 982	867 603	843 146	941 115	972 092
6.5 Custos Operacionais / Operating Costs	852 328	783 555	804 481	913 426	886 353
6.6 Total do Activo / Total Assets	2 801 393	1 392 980	1 369 416	1 394 509	1 492 201
6.7 Total do Activo Fixo / Total Fixed Assets	411 555	399 866	369 253	423 916	405 051
6.8 Total do Activo Circulante / Total Current Assets	2 389 838	993 114	1 000 163	970 593	1 087 150
6.9 Total do Capital Próprio / Total Equity	348 281	97 417	195 421	199 912	259 199
6.10 Passivo de Médio e Longo Prazo / Medium and Long Term Liabilities	27 569	33 785	28 056	37 278	48 004
6.11 Passivo de Curto Prazo / Short Term Liabilities	2 425 253	1 260 335	1 145 939	1 157 363	1 184 851
6.12 Investimento Anual / Annual Investment	56 472	60 145	44 234	32 677	29 606

Fonte/Source: ANACOM

Unidade/Unit: 10<sup>3</sup> Euros

(\*) O valor das receitas corresponde à soma das vendas e prestação de serviços. / Total revenues are the sum of sales and provision of services.

## 7 Indicadores de Natureza Económico-Financeira - Comunicações Electrónicas Economic and Financial Indicators - Electronic Communications

	2002	2003	2004	2005	2006
7.1 Proveitos Totais / Total Income	7 320 326	7 470 112	7 656 729	7 896 364	7 956 798
7.2 Proveitos Operacionais / Operating Income	7 039 844	7 160 532	7 479 431	7 667 456	7 654 441
7.3 Receitas / Revenues (*)	6 838 870	6 980 784	7 314 516	7 374 500	7 380 076
7.4 Custos Totais / Total Costs	6 867 082	7 233 502	7 113 796	7 434 502	7 060 057
7.5 Custos Operacionais / Operating Costs	6 116 650	6 056 480	6 257 899	6 320 551	6 355 302
7.6 Total do Activo / Total Assets	11 866 276	11 608 901	11 529 801	12 059 395	12 393 314
7.7 Total do Activo Fixo / Total Fixed Assets	8 596 560	8 189 989	8 002 429	8 385 163	8 071 164
7.8 Total do Activo Circulante / Total Current Assets	3 269 716	3 418 911	3 527 385	3 674 232	4 322 150
7.9 Total do Capital Próprio / Total Equity	3 824 292	3 533 196	4 142 065	4 980 708	5 474 919
7.10 Passivo de Médio e Longo Prazo / Medium and Long Term Liabilities	2 364 049	4 381 963	4 122 508	3 799 514	3 565 693
7.11 Passivo de Curto Prazo / Short Term Liabilities	5 669 970	3 679 707	3 296 992	3 634 618	3 543 951
7.12 Investimento Anual / Annual Investment	1 554 252	787 888	1 014 928	938 565	971 518

Fonte/Source: ANACOM

Unidade/Unit: 10<sup>9</sup> Euros

(\*) O valor das receitas corresponde à soma das vendas e prestação de serviços. / Total revenues are the sum of sales and provision of services.

Nota: "Os valores divulgados correspondem à soma dos valores publicados nos Relatórios e Contas dos Operadores e Prestadores. Alguns valores apresentam correções face à informação anteriormente publicada, resultantes da actualização da informação de alguns prestadores."  
Note: "These values are the sum of the values published in the annual reports and accounts of the operators and providers. Some values are corrected comparing to the previous published data, witch result from Providers information update."