

# Estatísticas 2002

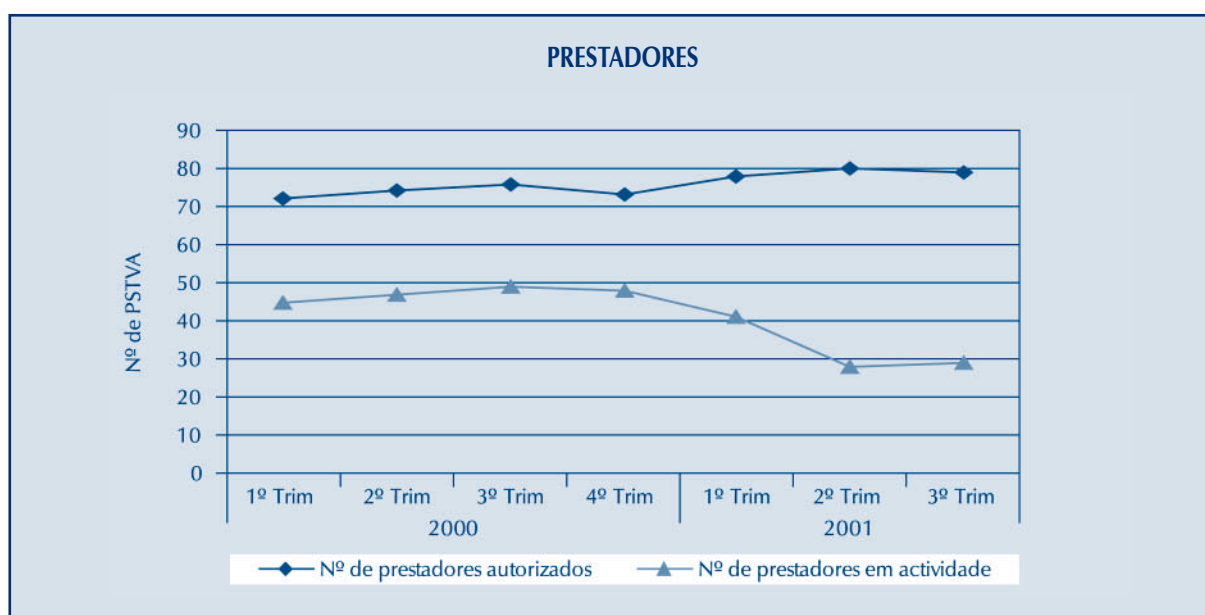
## SERVIÇOS DE AUDIOTEXTO

### NÚMERO DE PRESTADORES

	1993	1994	1995	1996	1997	1998	1999
Nº de prestadores autorizados	19	19	28	32	44	54	61
Nº de prestadores em actividade	n.d.	n.d.	13	14	16	25	44

### NÚMERO DE PRESTADORES (Cont.)

	2000				2001		
	1º Trim	2º Trim	3º Trim	4º Trim	1º Trim	2º Trim	3º Trim
Nº de prestadores autorizados	72	74	76	73	78	80	79
Nº de prestadores em actividade	45	47	49	48	41	28	29



### CHAMADAS POR INDICATIVO

INDICATIVOS	1993	1994	1995	1996	1997	1998	1999
0670	8 536	7 670	3 532				
601			627	1 147	1 132	1 517	845
641			3 426	5 390	4 465	5 143	2 920
607							9
608							5
646							50
648							92
<b>Total</b>	<b>8 536</b>	<b>7 670</b>	<b>7 585</b>	<b>6 536</b>	<b>5 597</b>	<b>6 660</b>	<b>3 922</b>

Indicativo 0670: abolido em 1995

Indicativo 641 abolido em 1999

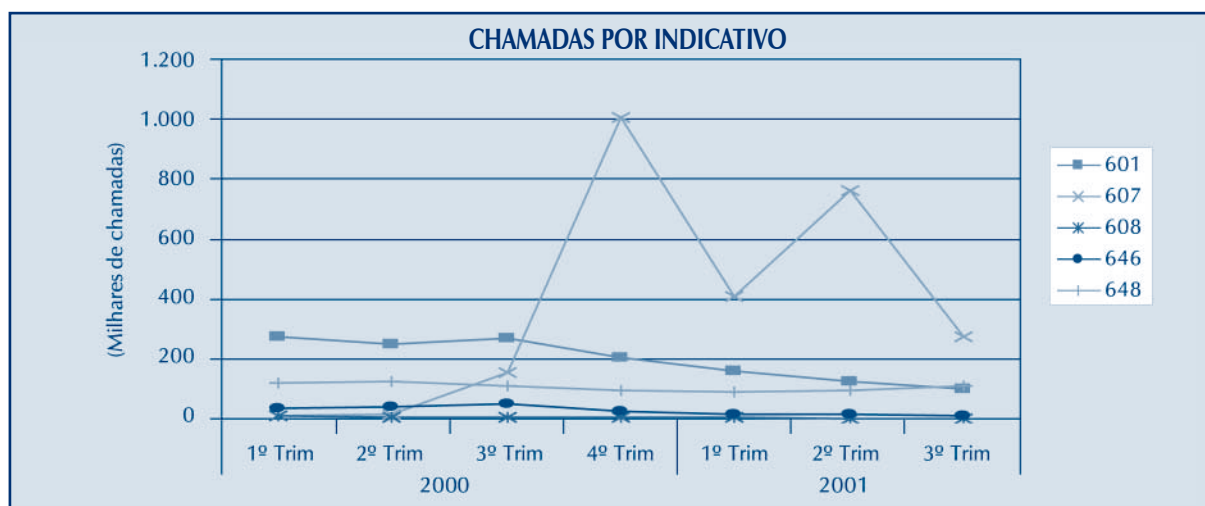
# Estatísticas 2002

## CHAMADAS POR INDICATIVO

INDICATIVOS	2000				Total 2000	2001		
	1º Trim	2º Trim	3º Trim	4º Trim		1º Trim	2º Trim	3º Trim
601	273	248	268	205	993	160	126	100
607	10	14	156	1 004	1 184	408	763	276
608	11	7	5	7	30	3	2	1
646	34	41	51	24	149	17	15	8
648	118	125	111	92	446	87	93	111
<b>Total</b>	<b>445</b>	<b>435</b>	<b>591</b>	<b>1 332</b>	<b>2 803</b>	<b>675</b>	<b>998</b>	<b>496</b>

Unidade: milhares de chamadas

Indicativo 601: Serviços de Audiotexto em Geral; Indicativo 607: Serviços de Televoto; Indicativo 608: Serviços de Vendas  
Indicativo 646: Serviços de Concursos e Passatempos; Indicativo 648: Serviços Eróticos



## RECEITAS POR INDICATIVO

INDICATIVOS	1993	1994	1995	1996	1997	1998	1999
0670	7 645	4 865	1 803				
601			215	445	423	427	496
641			1 942	3 145	3 784	4 610	3 289
607							1
608							7
646							88
648							339
<b>Total</b>	<b>7 645</b>	<b>4 865</b>	<b>3 960</b>	<b>3 591</b>	<b>4 207</b>	<b>5 036</b>	<b>4 221</b>

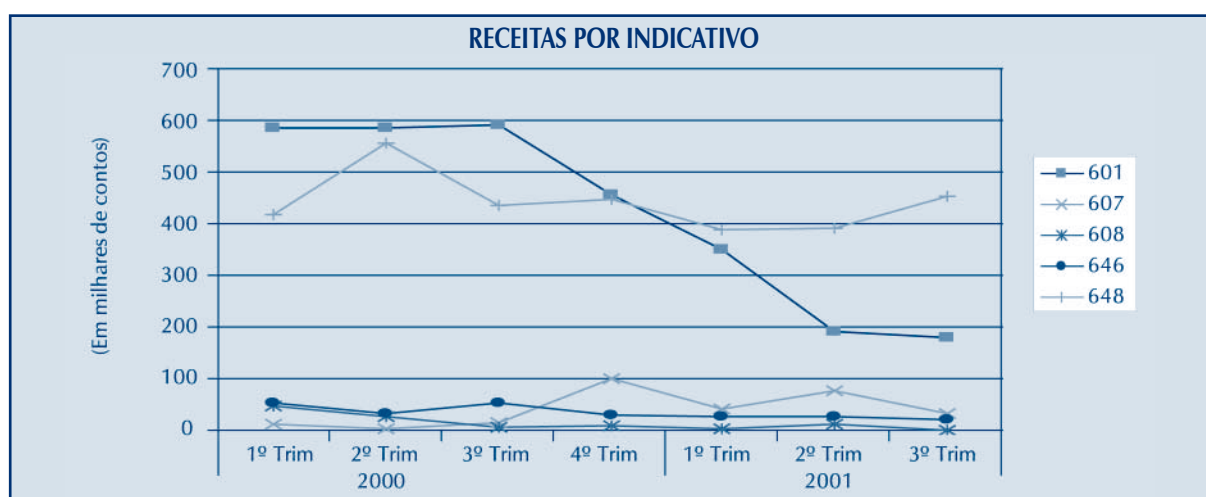
# Estatísticas 2002

## RECEITAS POR INDICATIVO (Cont.)

INDICATIVOS	2000				Total 2000	2001		
	1º Trim	2º Trim	3º Trim	4º Trim		1º Trim	2º Trim	3º Trim
601	586	584	590	456	2 216	350	191	180
607	12	2	15	101	129	41	76	32
608	48	26	5	9	88	2	13	1
646	52	33	52	30	166	28	27	20
648	417	557	434	448	1 856	390	390	453
Incobráveis							25	157
<b>Total</b>	<b>1 115</b>	<b>1 202</b>	<b>1 095</b>	<b>1 042</b>	<b>4 455</b>	<b>811</b>	<b>673</b>	<b>530</b>

Não é possível fazer a desagregação do valor de Incobráveis por indicativo.

Unidade: milhares de contos



## RECEITAS POR CHAMADA

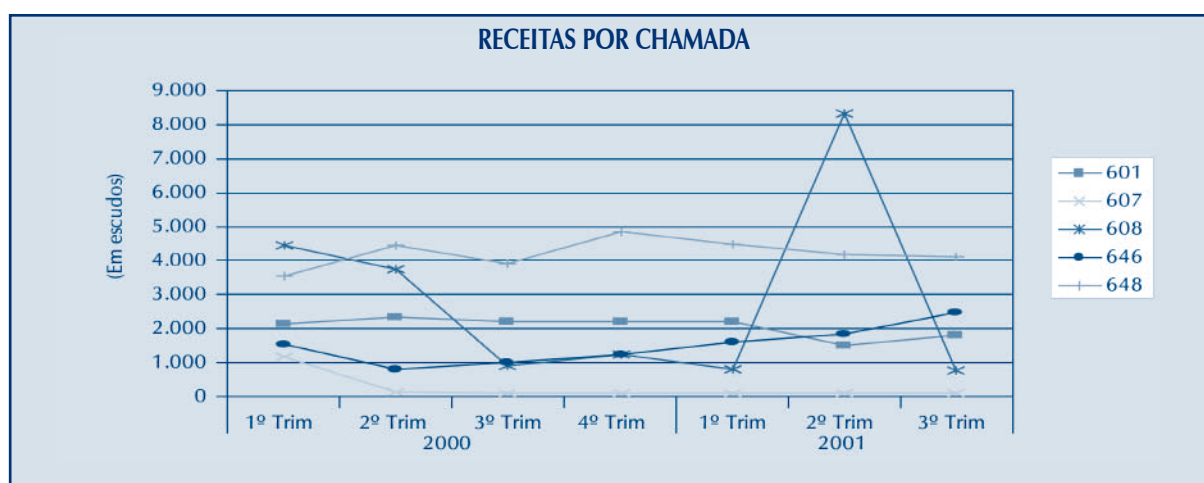
INDICATIVOS	1993	1994	1995	1996	1997	1998	1999
0670	896	634	510				
601			344	388	374	281	587
641			567	584	847	896	1 126
607							161
608							1 405
646							1 747
648							3 692

# Estatísticas 2002

## RECEITAS POR CHAMADA (Cont.)

INDICATIVOS	2000				Total 2000	2001		
	1º Trim	2º Trim	3º Trim	4º Trim		1º Trim	2º Trim	3º Trim
601	2 150	2 356	2 205	2 220	2 231	2 197	1 520	1 799
607	1 180	145	95	100	109	100	100	115
608	4 437	3 738	888	1 246	2 919	818	8 323	772
646	1 538	799	1 011	1 253	1 111	1 618	1 852	2 491
648	3 537	4 446	3 913	4 845	4 156	4 471	4 188	4 103

Unidade: escudos



## POSTOS PRINCIPAIS BARRADOS

	1996	1997	1998	1999
N.º de postos principais (PP) barrados aos serviços de Audiotexto	55 660	115 459	120 154	458 436
N.º PP barrados aos serviços de Audiotexto / N.º PP instalados	1,5%	2,9%	2,9%	10,8%

## POSTOS PRINCIPAIS BARRADOS (Cont.)

	2000			
	1º Trim	2º Trim	3º Trim	4º Trim
N.º de postos principais (PP) barrados aos serviços de Audiotexto	533 466	605 190	722 118	829 090
N.º PP barrados aos serviços de Audiotexto / N.º PP instalados	12,6%	14,2%	16,9%	19,3%

## POSTOS PRINCIPAIS BARRADOS (Cont.)

	2001		
	1º Trim	2º Trim	3º Trim
N.º de postos principais (PP) barrados aos serviços de Audiotexto	898 034	955 244	995 255
N.º PP barrados aos serviços de Audiotexto / N.º PP instalados	20,8%	22,0%	23,0%