
EVOLUÇÃO DOS PREÇOS DAS TELECOMUNICAÇÕES

ABR '18

ANACOM



AUTORIDADE
NACIONAL
DE COMUNICAÇÕES

Evolução dos preços das telecomunicações¹

Síntese

- Em abril de 2018, os preços das telecomunicações¹ aumentaram 0,11% face ao mês anterior (não sofreu alterações em abril de 2017). Este aumento resultou da alteração dos tarifários de internet móvel (PC/tablet) de um prestador.

Em comparação com o mês homólogo do ano anterior, a variação de preços verificada foi de 0,34%.

Em termos médios anuais, a variação foi de 1,70%, 0,63 p.p. acima da inflação (1,07%). O aumento de preços verificado foi o 18.º mais elevado entre os 43 produtos/serviços considerados.

Desde janeiro de 2014 que os preços das telecomunicações¹ crescem a taxas médias anuais superiores à variação do IPC.

- Em abril de 2018, em termos médios anuais, Portugal foi o terceiro país da U.E. com o aumento de preços mais elevado. Em média, na U.E. os preços das telecomunicações¹ diminuíram 0,7%.

Desde abril de 2011 que os preços das telecomunicações¹ crescem mais em Portugal do que na U.E.

¹ Trata-se do sub-índice “serviços telefónicos e de telecópia” do Índice de Preços no Consumidor (IPC) e do Índice Harmonizado de Preços no consumidor (IHPC), que agrega os serviços de voz, Internet e TV por subscrição (TVS) adquiridos de forma individualizada ou em pacote. A análise dos preços aqui apresentada deve ser complementada com uma apreciação das características das ofertas, cuja informação se encontra disponível nos relatórios “Pacotes de serviços de comunicações eletrónicas”, “Serviço telefónico em local fixo e VoIP nómada”, “Serviços móveis”, “Serviço de acesso à Internet” e “Serviço de televisão por subscrição” disponíveis no site da ANACOM.

1. Evolução dos preços das telecomunicações¹ em abril de 2018

De acordo com o INE², em abril de 2018 os preços aumentaram 0,11% em relação ao mês anterior (não sofreu alterações em abril de 2017)¹. Este aumento resultou da alteração dos tarifários de internet móvel (PC/tablet) de um prestador.

Em comparação com o mês homólogo do ano anterior e em termos médios nos últimos 12 meses, a variação ocorrida nos preços das telecomunicações¹ foi de 0,34% e 1,70%, respetivamente.

Tabela 1 - Evolução do Índice de Preços no Consumidor (IPC) e dos preços das telecomunicações¹

	Abril de 2018			2017
	Var. Homóloga	Var. média 12 meses	Var. mês anterior	Var. média 12 meses
IPC	0,40%	1,07%	0,66%	1,37%
..Telecomunicações ¹	0,34%	1,70%	0,11%	2,35%
Ranking descendente (43 grupos)	24	18	21	10

Unidade: %

Fonte: INE

Nota: O desvio entre a variação homóloga do IPC e do sub-índice de telecomunicações resultante do quadro é diferente do mencionado no texto devido a arredondamentos

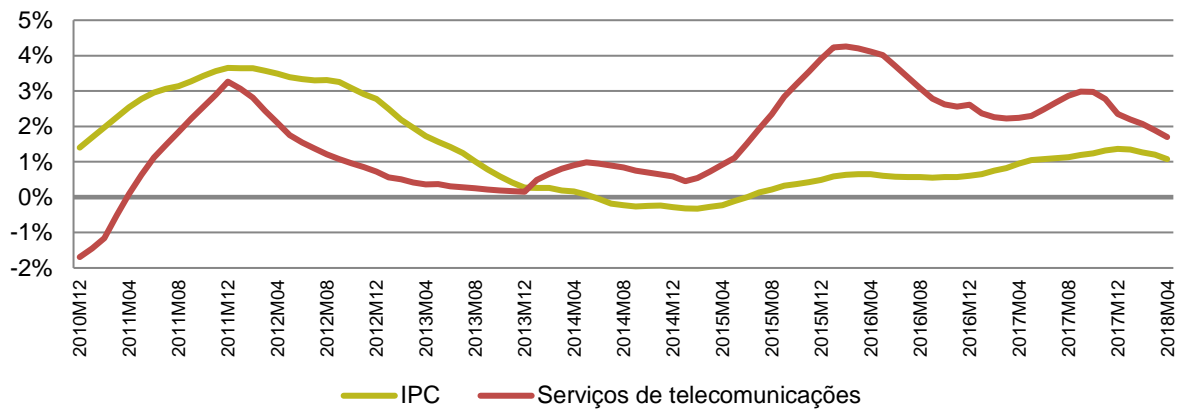
Em comparação com o mês homólogo do ano anterior, a variação de preços verificada (+0,34%) foi a 24.^a mais elevada da economia portuguesa. O desvio face ao IPC foi de -0,05 p.p.

Em termos médios anuais, o aumento de preços verificado (1,70%) foi o 18.^o mais elevado entre os 43 produtos/serviços considerados.

Desde janeiro de 2014 que os preços das telecomunicações¹ crescem a taxas médias anuais superiores à variação do IPC. Em abril de 2018, o diferencial entre as duas taxas atingiu 0,63 pontos percentuais (p.p.), o menor desvio verificado desde março de 2014.

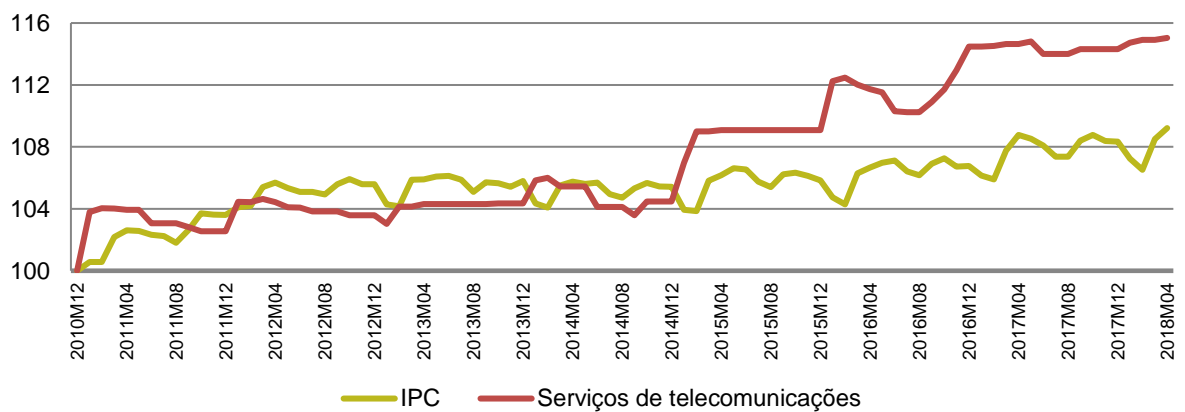
² Vd. “Índice de Preços no Consumidor – Abril de 2018” (INE, 2018), disponível em https://www.ine.pt/xportal/xmain?xpid=INE&xpgid=ine_destaquas&DESTAQUESdest_boui=315399833&DESTAQUESmodo=2

Gráfico 1 - Taxa de variação média a doze meses do IPC e dos preços das telecomunicações¹



Unidade: %
 Fonte: INE

Gráfico 2 - Evolução do IPC e dos Preços das Telecomunicações em Portugal (2010M12 = Base 100)



Unidade: índice (2010M12 = Base 100)
 Fonte: ANACOM, com base nos dados do INE

2. Evolução dos preços das telecomunicações¹ na U.E.³ em abril de 2018

De acordo com o EUROSTAT⁴, em abril de 2018, o aumento dos preços verificado em Portugal foi 2,4 p.p. superior à média da U.E.³ em termos médios anuais, sendo Portugal o terceiro país com o aumento de preços mais elevado. Os países onde os preços cresceram mais do que em Portugal foram Letónia e Espanha.

Em relação ao mês homólogo, o aumento dos preços das telecomunicações¹ em Portugal foi o 8.^o mais elevado entre os países da U.E.³.

Tabela 2 – Evolução dos preços das telecomunicações¹: Portugal vs U.E.³

	Abril de 2018			2017
	Var. Homóloga	Var. média 12 meses	Var. mês anterior	Var. média 12 meses
U.E. ³	-0,1%	-0,7%	0,1%	-0,9%
Portugal	0,4%	1,7%	0,1%	2,4%
Desvio PT / U.E.³	0,4 p.p	2,4 p.p	0,0 p.p	3,2 p.p
Ranking descendente (em 26 países)	8	3	7	2

Unidade: %, p.p

Fonte: EUROSTAT

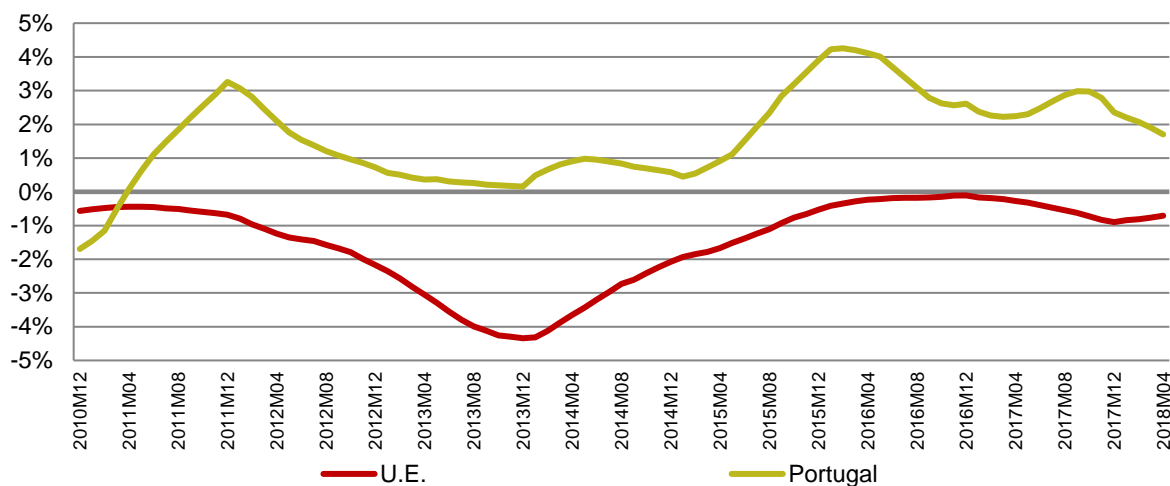
Nota: Informação não disponível para o Reino Unido. A Irlanda também não foi incluída no ranking devido a não existir informação disponível anterior a dezembro de 2016.

Desde abril de 2011 que os preços das telecomunicações¹ crescem mais em Portugal do que na U.E.³ (em termos médios anuais).

³ Informação não disponível para o Reino Unido. Informação disponível para Irlanda a partir de dezembro de 2016.

⁴ Vd. IHPC- monthly data (EUROSTAT, 2018), disponível em http://appsso.eurostat.ec.europa.eu/nui/show.do?dataset=prc_hicp_midx&lang=en. A metodologia utilizada está disponível em http://ec.europa.eu/eurostat/statistics-explained/index.php/HICP_methodology

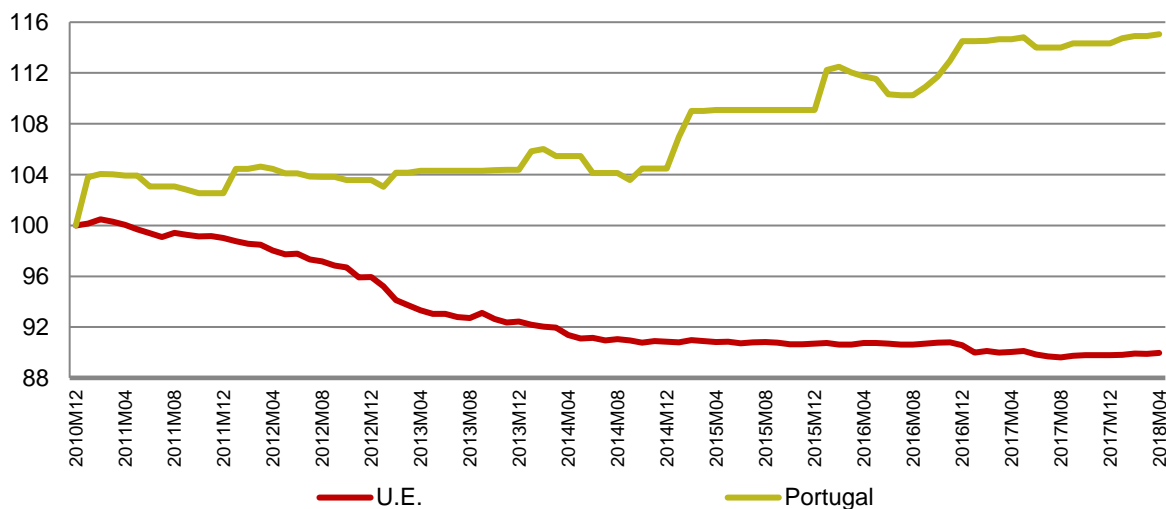
Gráfico 3 – Taxa de variação média dos últimos 12 meses- preços de telecomunicações: Portugal vs U.E.³



Unidade: %
 Fonte: EUROSTAT

Nota: A partir da publicação, pelo EUROSTAT, no dia 25 de fevereiro de 2016, dos dados referentes a janeiro de 2016, o ano de referência da série do IHPC foi alterado de 2005 para 2015. Poderão existir diferenças nas séries devido ao efeito dos arredondamentos⁵.

Gráfico 4 – Evolução dos Preços das Telecomunicações em Portugal e na U.E. ³ (2010M12 = Base 100)



Unidade: índice (2010M12 = Base 100)
 Fonte: ANACOM, com base nos dados do EUROSTAT

⁵ Para mais informações, consultar <http://ec.europa.eu/eurostat/documents/272892/272971/HICP+reference+year+2015%3D100/>.

Lisboa (Sede/Headquarters)

Av. José Malhoa, 12
1099 - 017 Lisboa
Portugal
Tel: (+351) 217211000
Fax: (+351) 217211001

Açores

Rua dos Valados, 18 - Relva
9500 - 652 Ponta Delgada
Portugal
Tel: (+351) 296302040
Fax: (+351) 296302041

Madeira

Rua Vale das Neves, 19
9060 - 325 S. Gonçalo - Funchal
Portugal
Tel: (+351) 291790200
Fax: (+351) 291790201

Atendimento ao Público

Public Attendance
800206666
info@anacom.pt
www.anacom.pt