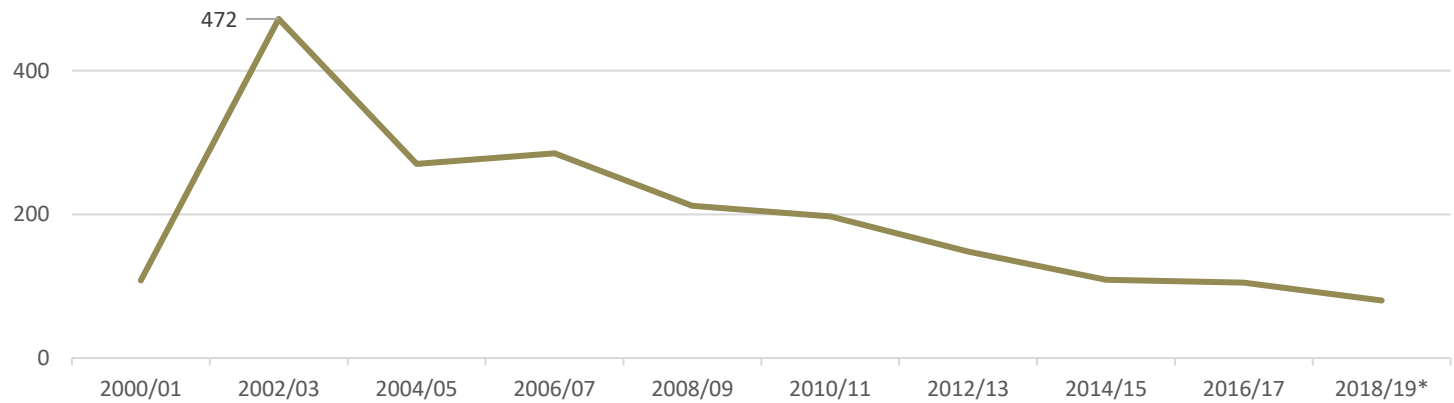


Avaliação de radiações não ionizantes

Data	Solicitações recebidas	Análises concluídas	Valores pelo menos 50 vezes inferiores aos limites legais	Valores inferiores aos limites legais, mas superiores ao patamar 50 vezes abaixo desses limites
2000/01	108	108	105	3
2002/03	472	472	461	11
2004/05	270	270	255	15
2006/07	285	285	270	15
2008/09	212	212	206	6
2010/11	197	197	192	5
2012/13	148	148	142	6
2014/15	109	109	108	1
2016/17	105	105	104	1
2018/19*	80	71	69	2
TOTAL	1986	1977	1912	65

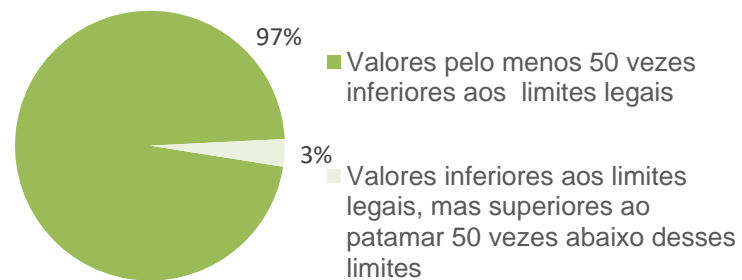
* Valores relativos a 2018 e ao 1º semestre de 2019.

Evolução do número de solicitações recebidas

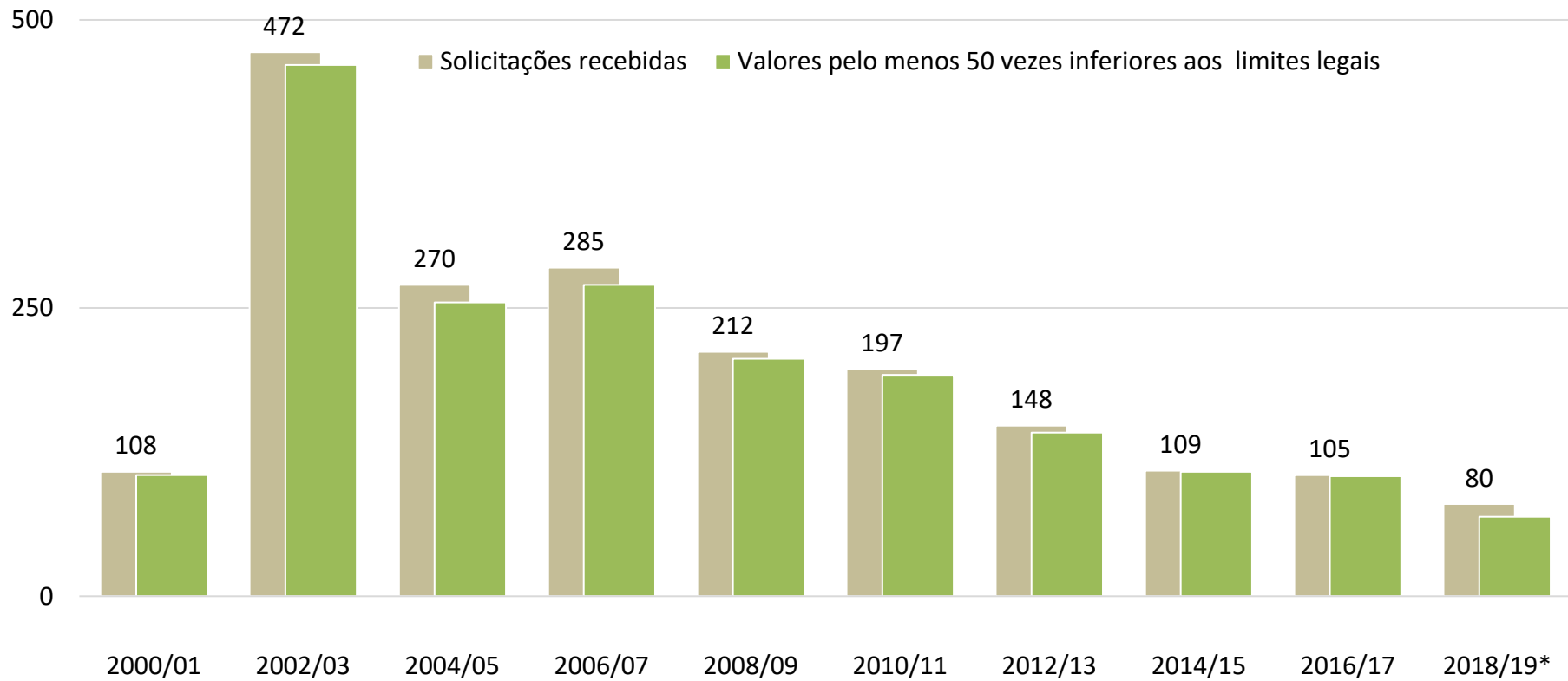


* Valores relativos a 2018 e ao 1º semestre de 2019.

**Percentagem de valores inferiores e superiores
ao patamar 50 vezes abaixo dos limites legais**



Avaliação de campos eletromagnéticos (radiações não ionizantes)



* Valores relativos a 2018 e ao 1º semestre de 2019.